










# FORRÁS FARM KFT.

## ÁRLISTA 2020.04.01-TŐL








Ssz.	Kép	Kód	Név	Leírás	Ár
<b>Virágpalánták</b>					
1.		LEV1	<b>Levendula</b>	A levendula dísz-, fűszer és gyógynövény egyben. Örökzöld félcserje. A legtöbb levendulabokor júniusban kezd el virágozni, ami egészen júliusig vagy augusztusig tart.	<b>250 Ft</b>
2.		REZ1	<b>Törpe rézvirág palánta</b>	Egynyári növény. Magassága 40-50 cm. Napos helyet kedvel. Igénytelen, szárazságtűrő.	<b>200 Ft</b>
3.		PET1	<b>Petúnia Cha Ching</b>	A petúnia kedveli a napos meleg helyeket, igényli a sok közvetlen napfényt. Virágzását serkenthetjük, ha rendszeresen eltávolítjuk az elnyílt virágokat és az elhalt növényi részeket.	<b>400 Ft</b>
4.		PET2	<b>Petúnia Tömött rózsza</b>	A petúnia kedveli a napos meleg helyeket, igényli a sok közvetlen napfényt. Virágzását serkenthetjük, ha rendszeresen eltávolítjuk az elnyílt virágokat és az elhalt növényi részeket.	<b>400 Ft</b>
5.		PET3	<b>Petúnia apró lila</b>	A petúnia kedveli a napos meleg helyeket, igényli a sok közvetlen napfényt. Virágzását serkenthetjük, ha rendszeresen eltávolítjuk az elnyílt virágokat és az elhalt növényi részeket.	<b>250 Ft</b>
6.		PET4	<b>Petúnia kék, piros, fehér</b>	A petúnia kedveli a napos meleg helyeket, igényli a sok közvetlen napfényt. Virágzását serkenthetjük, ha rendszeresen eltávolítjuk az elnyílt virágokat és az elhalt növényi részeket.	<b>150 Ft</b>

7.		VER1	<b>Verbena törpe</b>	Szereti a napfényt, nyugodtan tehetjük napsütötte helyre. Apró, illatos, primulaszerű virágai vannak. A verbena egész nyáron és ősszel virágzik.	<b>250 Ft</b>
8.		VIN1	<b>Vinka palánta (fehér)</b>	Fagyérzékeny félcserje, melyet ötszirmú, csillag alakú virágok ékesítenek. Igen jól tűri a szárazságot. Virágzása a tavasz végétől akár az októberi fagyokig is eltarthat.	<b>150 Ft</b>
9.		VIN2	<b>Vinka palánta (piros)</b>	Fagyérzékeny félcserje, melyet ötszirmú, csillag alakú virágok ékesítenek. Igen jól tűri a szárazságot. Virágzása a tavasz végétől akár az októberi fagyokig is eltarthat.	<b>150 Ft</b>
10.		ZSÁ1	<b>Piros zsálya palánta</b>	Mutatós virágai nagyon hosszan, nyár végétől kezdve, a fagyokig díszítenek. A skarlátpiros zsálya napos, világos és félárnyékos helyre egyaránt ültethető, semleges vagy enyhén savas, jó vízáteresztő talajba. Bírja az átmeneti szárazságot, de igazán szépen, rendszeres mérsékelt öntözés mellett fejlődik.	<b>150 Ft</b>
11.		CSE1	<b>Cseppecskevirág palánta</b>	Napfényre, napos, meleg, szélvédett helyre és jó vízáteresztő, homokos laza talajra van szüksége. Dézsába, erkélyládába is jól érzi magát. Tartós szárazság esetén öntözzük, havonta adjunk neki tápoldatot, és rendszeresen távolítsuk el az elnyílt virágokat. Csak napfényben virágzik, borús időben és estefelé becsukódik.	<b>250 Ft</b>
12.		MAN1	<b>Mandevilla palánta</b>	Futónövény. Tölcsérszerű élénk színű virágaival díszít májustól késő őszig. Elhelyezéséhez világos helyet keressünk, bár fényigényes növény, a déli tűző napot nem szereti. A mozgásra kényes, találjunk számára egy állandó helyet, ne mozgassuk a növekedési és virágzási időben.	<b>1 000 Ft</b>







13.		CSA1	<b>Szépcsalán palánta</b>	A levelei szélesek, oválisak, finoman molyhosak. A virágoknak nincsenek szirmaik, és hosszú, piros barkára emlékeztethetnek; hosszuk akár a 30 cm-t is elérhetik. Ez a növény kora tavasztól késő őszig nyílik.	<b>350 Ft</b>
14.		KUP1	<b>Kúpvirág palánta</b>	Közepesen magas évelő növény. Magas száron nyíló fészkes virágzatával, valamint a száron sorakozó haragoszöld, kerekded, kissé hegyes levelekkel díszít. Sárga, kissé narancsos árnyalatú virágait a nyár második felében, valamint ősz elején hozza. Jó fagyűrő képességű növény.	<b>350 Ft</b>
15.		MEZ1	<b>Mézvirág</b>	Egynyári szegély vagy szőnyegnövény, ami apró kellemes illatú virágait tömegesen hozza és szinte az egész növényt beborítja. Illatának köszönhetően virágládába, akasztós kosárba ültetve alkalmas az ablakokba, teraszokra.	<b>150 Ft</b>
16.		KRI1	<b>Krizantém</b>	A krizantémoknak jellegzetesen erős illatuk van. A virágok színe is változó, a krémszínű és bíbor színű virágoktól kezdve egészen az élénksárgáig, narancssárgáig vagy pirosakig terjed.	-
<b>Cserjék</b>					
17.		HOR1	<b>Hortenzia</b>	Fás évelő bokor. A növény akár két méteresre is megnőhet, színválasztéka is igen gazdag a fehér, rózsaszín, lila, piros, liláskék, és foltos virágzat sem ritka.	-
18.		KECS1	<b>Kecskerágó</b>	A kecskerágók örökzöld cserjék, melyek fél-egy méter magasak. Alig észrevehető virágai zöldessárgás árnyalatúak és kis virágzatokban tömörülnek. Termései rózsaszín, vörös, vagy sárga húsos termések.	<b>250 Ft</b>
19.		JAZ1	<b>Téli jázmin</b>	Közepes termetű, fagyűrő cserje. Magassága körülbelül 1,5 m. Sárga virágait még lombfakadás előtt hozza. A téli jázmin virágzása jellemzően február elejétől áprilisig tart.	<b>200 Ft</b>

**Fűszernövények**

20.		CUR1	<b>Curryfű Thai</b>	Selymes levelei és sárga virágai kellemes curryillatot árasztanak, ezért is nevezik curryfűnek. Örökzöld, nem téltűrő félcserje. Alacsony, bokros növésű. Levelei keskenyek, ezüstös zöldek.	<b>450 Ft</b>
21.		CUR2	<b>Curryfű Olasz</b>	Selymes levelei és sárga virágai kellemes curryillatot árasztanak, ezért is nevezik curryfűnek. Örökzöld, nem téltűrő félcserje. Alacsony, bokros növésű. Levelei keskenyek, ezüstös zöldek.	<b>350 Ft</b>
22.		TAR1	<b>Orosz tárkony</b>	Évelő, elágazó szárú, 1-1,5 m magas növény. Húsételek ízesítésére kiváló. Tárkonyos levesek alapfűszere.	<b>250 Ft</b>
23.		LIM1	<b>Limoncello palánta</b>	Intenzív citrusos aromája miatt kiválóan alkalmas limonádé, turmixok, gyógytea, gyümölcssaláták és akár citromos pesto készítéséhez is. Nagyszerű konténernövény.	<b>350 Ft</b>
24.		BOR1	<b>Borsikafű palánta</b>	Meleg- és napfénykedvelő <b>évelő</b> növény. Nagyobb cserépben, balkonládában is könnyen nevelhető. Érzékeny a túllöntözésre.	<b>200 Ft</b>
25.		MET1	<b>Metélőhagyma</b>	A növény magassága elérheti a húsz-ötven centiméter magasságot, a levelek henger alakúak, üregesek és karcsúak. Egyik legegyszerűbben és problémamentesen termesztendő fűszernövény.	<b>200 Ft</b>
26.		ROZ1	<b>Rozmaring</b>	A rozmaring évelő, örökzöld fűszercserje. Szárazságtűrő fűszer- és gyógynövény.	<b>250 Ft</b>

Eper palánták					
27.		POC1	<b>Eper Pocahontas palánta</b>	Gyümölcse középnagy vagy nagy, tompa kúp alakú, csillogó vörös húsa kemény. Közép erős növekedésű. Bőtermő.	<b>80 Ft</b>
28.		CAM1	<b>Eper Cambridge palánta</b>	Gyümölcse nagy vagy igen nagy, élénkpiros színű, fényes. Húsa közepesen kemény. Édes-savanykás ízű, kellemesen aromás. Bőtermő.	<b>80 Ft</b>
29.		CUP1	<b>Folyton termő eper Cupido palánta</b>	A nyári első nagyobb termés után még többször terem egészen októberig, a fagyok beálltáig. A maximális terméshozam érdekében a növénynek teljes napfényre van szüksége, különben nem érnek be megfelelően.	<b>800 Ft</b>
Zöldség palánták					
30.		VÖR1	<b>Vöröskáposzta palánta</b>	Íze enyhén édeskés, lágy, jellegzetes káposztaíz. Leginkább frissen történő fogyasztásra alkalmas, értékes tápanyagtartalmát is ekkor őrizzük meg a legjobban. Magas az A-, K-, B- és C-vitamin tartalma, ugyanakkor jelentős mennyiségű ásványi só és fehérjét is tartalmaz.	<b>100 Ft</b>
31.		GIG1	<b>Karlalábé Gigant palánta</b>	Hosszú tenyészidejű, szabadföldi fajta. Dús lombot nevel, gumója sárgászöld, igen nagy méretű (3-5 kg), lédús, finom húsú, felrepedésre és fásodásra nem hajlamos. Friss fogyasztásra és tárolásra alkalmas.	<b>100 Ft</b>
32.		ZEL1	<b>Szárzeller palánta</b>	A szárzellernek a harsogóan ropogós, lédús szárát, levélgyeleteit fogyasztjuk, mely 25-45 mg/100g C-vitamint tartalmaz.	<b>100 Ft</b>
33.		ZEL2	<b>Zeller palánta</b>	A meleg, napos helyeket kedveli. A zeller nagy értéke a sok szerves nátrium, de megtalálható benne a kalcium, a foszfor, a vas, a magnézium, a kálium és néhány nyomelem is.	<b>100 Ft</b>

34.		UBM1	<b>Uborka Mohikán palánta</b>	Középkorai érésű, egyenletes éréslefutású konzervuborka. Lombja középzöld, növekedése középerős. Termése világoszöld vagy középzöld, alakja kissé karcsú, keseredésmentes.	<b>200 Ft</b>
35.		UBP1	<b>Uborka Perez palánta</b>	Erőteljes növekedésű, egyenletes érlelfolyású, nagy termőképességű, sötétzöld lombú. Termése közép-, vagy sötétzöld, finoman tüskés, karcsú, keseredésmentes, a bibe felőli rész kihegyesedő. Kifejezetten apró méretben való szedésre javasoljuk.	<b>200 Ft</b>
36.		CUK1	<b>Cukkini Black beauty palánta</b>	Sötétzöld héjú, bőtermő, népszerű fajta. Termése hosszú, hengeres, sötétzöld színű. A legfinomabb a 15-20 cm méretű termés, mely friss fogyasztásra és savanyításra is alkalmas.	<b>150 Ft</b>
37.		CUK2	<b>Cukkini sárga</b>	Aranysárga színű cukkini különlegesség.	<b>200 Ft</b>
38.		PAT1	<b>Patiszon</b>	Másik neve csillagtök. Nyári tök, lisztes ízű, nagyon éretten a legjobb. Héja, húsa és magja egyaránt fogyasztható, főzve, párolva, töltve vagy sütve. Meleg és napfény igényes. Vízigénye közepes.	<b>150 Ft</b>
39.		PAT2	<b>Patiszon sárga</b>	Élénksárga terméseket nevelő patisszon különlegesség.	<b>200 Ft</b>
40.		PAD1	<b>Tojásgyümölcs (padlizsán) palánta</b>	A növény termésének magas a C-vitamin tartalma, valamint gazdag karotinban és ásványi sókban. Gyökérzete a paradicsoméhoz hasonló, kb. 80 cm, szára fásodó. Leveli 8-12 cm hosszúak, virágai kék színűek. Maga a termés a néhány centiméterestől egészen a 30-32 cm-es hosszúságot is elérheti.	<b>150 Ft</b>

41.		PAR1	<b>Paradicsom ökörszív palánta</b>	Az ökörszív paradicsom régi fajta, kiváló friss fogyasztásra, befőzésre. Egy gyümölcs 300-400 g tömegű, de akár 0,5-1 kg súlyú is lehet. A nagy termések különleges szív alakúak, enyhén gerezdesek. Salátába kiváló, jól tárolható, befőzésre is alkalmas.	<b>150 Ft</b>
42.		PAR2	<b>Paradicsom San Marzano palánta</b>	A San Marzano paradicsom egy klasszikus olasz, szilva paradicsom, melyet alacsony víztartalma miatt leginkább paradicsomszószokhoz szokták felhasználni, de friss fogyasztásra is ajánlott. A gyümölcs húsos, roppanós, leveses.	<b>150 Ft</b>
43.		PAR3	<b>Paradicsom Zömök palánta</b>	Korai érésű, friss fogyasztásra és sűrítmény készítésére alkalmas. Bogyója megnyúlt hengeres, kemény, 60-70 g átlagtömegű, sokáig a száron tartható, repedésre nem hajlamos. Meleg-, tápanyag- és vízigényes növény. Napos helyet, rendszeres öntözést és tápanyagutánpótlást igényel.	<b>150 Ft</b>
44.		PAP1	<b>Paprika Fehérözön palánta</b>	A paprika meleg-, fény-, tápanyag- és vízigényes növény. Humuszban gazdag, napsütötte, szélvédett helyet igényel. Felálló termése sárgásfehér, édes, kúp alakú, tölteni való, 60-70 g átlagsúlyú.	<b>150 Ft</b>
45.		PAP2	<b>Paprika Cecei palánta</b>	Folytonnövő, közepes növekedésű, szabadföldi termesztésre és fűtetlen fólia alatti hajtásra alkalmas fajta. Fényhiányra nem érzékeny. Termése kúp alakú, fehér, édes, csüngő, hegyes végű.	<b>150 Ft</b>
46.		PAP3	<b>Paprika Marconi</b>	Kápia paprika fajta édes ízű, vastag húsú, zöldből pirosba érő terméseket hoz, melyek 15-20 cm hosszúságúak. Bőségesen termő, igen édes ízű, grillezésre is alkalmas étkezési paprika.	<b>150 Ft</b>